

あずさ病児保育室『ハイジ』

子育てされながらお仕事を頑張っておられるお父様、お母様のお役に少しでも立ちたい。その一心で松本市の委託を受けて平成23年4月に開設しました。病気が回復していないお子様を一時的にお預かりするとともに、心身両面から子どもの成長を支え、いつでも心のよりどころとなるよう、子どもと保護者のサポートに努めてまいります。



病児保育とは？

「子どもが体調を崩した。保育園には行けないし仕事も休めない…」「病気の子どもを見てくれる人が近くにいない」という時にお子様をお預かりします。医師・看護師・保育士が連携して、一日も早く回復できるように援助しながら、心身ともにゆったり穏やかな日を過ごせるように心掛けています。

※病児保育利用理由は、勤務以外でも構いません。



どんな子が利用できるの？

・当面病状の急変は認められないが、病気の回復期に至らない生後満5カ月から小学校3年生までの児童で、松本市・山形村・朝日村・塩尻市・木祖村在住又は松本市内に勤務している保護者の児童が対象です。

・一般的な風邪（咳・鼻水）から感染力の高い病気（水疱瘡・おたふく・インフルエンザ等）まで受け入れています。

ご注意ください お読みください

(1) 次のいずれかに該当する際は、利用できない場合があります。

①病状が重く、入院加療の必要がある場合。

②インフルエンザの場合、**発症日（診断の出た日）又は、38.5℃以上ある場合。**

（保育中に熱が38.5℃以上に上がった場合は解熱剤等使用せず、直ちにお迎えに来ていただきます。）

インフルエンザ流行時期は、発熱症状がある場合インフルエンザの検査を受けてからのご利用となります。

※インフルエンザの検査を発熱から12時間経過せずに行った場合

・陽性（+）→診断が出た日はご利用不可

・陰性（-）→ご利用可能。ただし、38.5℃の発熱が翌日も続くようなら再検査をお願いします。

③新型コロナウイルス感染症・B型肝炎・はしか（麻疹）の場合。

④定員を超えた場合。また、隔離の関係で感染症が重なった場合。

(2) 次のいずれかに該当する際は、お迎えに来ていただく可能性があります。

①解熱剤の持参がない場合で38.5℃以上ある場合。

②保育中に嘔吐がある場合。

(3) 保育中に病状の悪化、急変等があった場合、受診・処置を行います。なお、保育中の受診・処置にかかる医療費等は、利用者負担となります。保険証等は必ず保護者が携帯するようにしてください。

(4) 当保育室では、感染症のお子さまもお預かりします。その場合、隔離室で保育を行います。相互感染の可能性が全くないとは言い切れません。その旨ご了承の上ご利用ください。

(5) 診療情報提供書は「松本市小児科・内科夜間急病センター」では書かないことになっています。

ご利用料金

対象児童の区分		利用時間に応じた一日あたりの料金		
		4時間以内	4時間～8時間	8時間を超えた場合
松本市・山形村・朝日村・木祖村在住	保育園・幼稚園・認定こども園・認可外保育施設	無料		保育登録時間外・山形村短時間登録 100円/30分
	未入園・小学生	650円	1,300円	100円/30分
塩尻市在住		無料		無料
上記以外の在住で、松本市内に在勤している保護者の児童		1,300円	2,600円	200円/30分

※納入方法：利用の翌月頃、お住まい先の役所から「納入通知書」が郵送されます。届きましたら金融機関等でお支払いください。詳しくは各自治体にお問い合わせください。


ご利用の流れ

ステップ1 「テオテ」でアカウント作成（初回のみ）

QRコードを読み取っていただき、アカウントを作成してください。
（ご利用案内の下に記載のURLからもアクセス可能です。）



利用しなくても万が一に備えて早めに登録しておく心安だよ！

 TeOTe 病児保育

ステップ2 あずさ病児保育室ハイジへの利用登録（初回のみ）

「今すぐ予約する」または「施設を探す」から当施設を選択し、「施設への登録」から利用登録をしてください。画面にしたがって情報を入力してください。申請後、承認の連絡があります。
※利用登録はお子さまごとに必要です。



ステップ3 医療機関受診

医療機関を受診し、「診療情報提供書」を書いてもらってください。
※かかりつけ医療機関でなくても構いません。
※利用中に症状が変わった場合、再受診となります。

ステップ4 予約申込

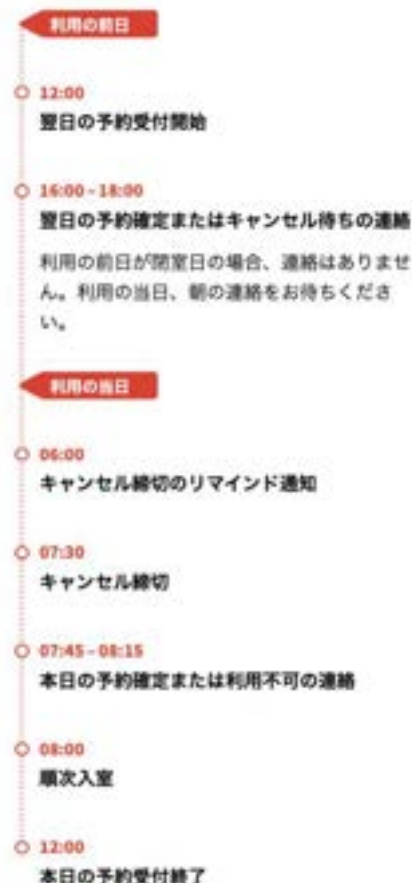
「今すぐ予約する」または「施設を探す」から当施設を選択し日にちを指定して予約申込をしてください。
※予約申込の時点では利用は確定していません。
※当施設からLINEまたはメールにて利用可否のご連絡をしますのでそれまでお待ちください。
予約申込受付時間等は右図の通りです。👉

ステップ5 利用

必要書類・持ち物を持参のうえ入室してください。
当施設のスタッフが笑顔でお迎えます😊




予約から利用まで





必要書類・持ち物

※全ての持ち物に記名をお願いします

書類関係	診療情報提供書	【利用初日】 医療機関に受診し記入してもらい、当施設へお持ち下さい
	病児保育問診記録票	【利用毎】保護者が記入してお持ちください
	マイナ保険証等代替品	【年度初回・変更時】と急変時に必要となりますので利用中は携帯してください
	福祉医療費受給者証	
	支給認定証	【年度初回・変更時】松本市在住の保育施設に在籍の方
	延長保育承諾通知書	【年度初回・変更時】松本市在住の保育施設在籍し、短時間保育で延長申請されている方
全てのお子様	認可外保育施設在園証明書	【初回利用時】 松本市内在住の認可外保育施設に在籍している方
	お弁当（又は離乳食） （市販のものでも可）	病気のお子様の食べられるものを、 電子レンジ対応容器 でお持ち下さい
	水分（コップ持参）	下痢、嘔吐、発熱時は、口当たりの良いイオン飲料等をお持ちいただくと安心です
	おやつ 2 回分 ※17 時以降ご利用の方 3 回分	病気のお子様の食べられるものをお持ち下さい （飴・硬い豆・ナッツ類は誤飲の可能性があるので、ご遠慮ください）
	布団又は布団一式に相当するもの	敷布団代わりにバスタオルや長座布団、掛物として 季節に合わせたバスタオルやブランケット等お持ちください
	着替え	年齢・状態に合わせ多めにお持ち下さい
	パジャマ	
	汚れたものを入れる袋(2 枚以上)	スーパーの袋などで構いません
	食事用エプロン 3 枚 ※17 時以降ご利用の方は 4 枚	保育園やご家庭で使用している物をお持ちください （タオル生地や使い捨ての物）
	オムツ	症状に合わせて多めにお持ち下さい
	対象のお子様	おしり拭き、オムツ交換用タオル
ストロー付きマグカップ		コップで飲めないお子様はご持参下さい
ミルク・哺乳瓶		1 回ごと容器に入れ、哺乳瓶は必要数ご持参ください
くすり・解熱剤・処方箋 ※服用する分のみのお預かり		各薬に氏名・服用時間（食前・食後など） を記入してください 頓服薬（解熱剤やアレルギー薬等）は 来室時にお渡しする頓服袋にて 管理させていただきます
		



ハイジの一日

定期的に検温も行います☆



子ども達がゆったり穏やかに
楽しい1日が過ごせるよう
心掛けています♪



8:00~ 受け入れ

お子様の症状を伺います。
書類の提出・荷物の準備等も
行っていただきます。



遊び・安静

一人ひとりの症状に合わせて
保育看護します。



9:30 おやつ・水分補給



11:15 昼食

お子様の体調に合わせて
食べる量など無理のないよう配慮します。



12:00 午睡

熱は上がっていないか、咳が出ていないか、
呼吸等の確認をこまめに行います。
具合の悪い時なので、小学生のお子様も
横になり身体を休ませ回復を促します。



15:00と17:00 おやつ・水分補給

~18:00 お迎え

お子様の一日の様子をお伝えします。

